KRTB LFLP71.32

DISPLIX® P2828

This device is especially designed for full color video walls. The 6-lead technology allows for an additive mixture of color stimuli by independent driving of each chip. Very compact package size fits best for high resolution narrow pitch video walls.

应用

- 电视墙

特点:

- 芯片技术: InGaAlP / InGaN on Sapphire
- 典型辐射值: 120°
- 颜色: λ_{dom} = 622 nm (● red); λ_{dom} = 528 nm (● true green); λ_{dom} = 472 nm (● blue)
- ESD: 500 伏 按照 ANSI/ESDA/JEDEC JS-001 (HBM, Class 1B)

订购信息

型号	亮度组 [1]	订单码
KRTBLFLP71.32-UVUZ-GP+VYAU-JS+SVSZ-SZ		Q65112A9639
● red	● I_v = 529 ... 900 mcd (I_F = 15 mA)	
● true green	● I_v = 1000 ... 1692 mcd (I_F = 10 mA)	
● blue	● I_v = 212 ... 355 mcd (I_F = 10 mA)	

最大额定

参数	图形符号		值 ● red	值 ● true green	值 ● blue
工作温度	T_{op}	最小值 最大值	-40 °C 85 °C	-40 °C 85 °C	-40 °C 85 °C
储存温度	T_{stg}	最小值 最大值	-40 °C 100 °C	-40 °C 100 °C	-40 °C 100 °C
结温	T_j	最大值	110 °C	110 °C	110 °C
正向电流 T_S = 25 °C	I_F	最大值	20 mA	20 mA	20 mA
正向脉冲电流 D = 0.125 ; T_S = 25 °C	$I_{F\ pulse}$	最大值	40 mA	40 mA	40 mA
反向电压 [2)] T_S = 25 °C	V_R	最大值	5 V	5 V	5 V
ESD耐受电压 acc. to ANSI/ESDA/JEDEC JS-001 (HBM, Class 1B)	V_{ESD}		500 V	500 V	500 V

OSRAM
Opto Semiconductors

特性

I_F = 15 mA (red chip); I_F = 10 mA (true green and blue chip); T_S = 25 °C

参数	图形符号		值 ● red	值 ● true green	值 ● blue
峰值波长	λ_{peak}	典型值	629 nm	518 nm	467 nm
主波长 [3]	λ_{dom}	最小值 典型值 最大值	618 nm 622 nm 625 nm	524 nm 528 nm 532 nm	470 nm 472 nm 476 nm
50% I_V 处视角	2φ	典型值	110 °	110 °	110 °
正向电压 [4] I_F = 15 mA (red chip); I_F = 10 mA (true green and blue chip); T_S = 25 °C	V_F	最小值 典型值 最大值	1.60 V 2.10 V 2.60 V	2.30 V 2.50 V 3.50 V	2.40 V 2.75 V 3.30 V
反向电流 [2] V_R = 10 V	I_R	典型值 最大值	0.01 µA 1 µA	0.01 µA 1 µA	0.01 µA 1 µA
实际热阻 PN结/焊点 [5]	$R_{thJS\ real}$	典型值 最大值	230 K / W 270 K / W	300 K / W 350 K / W	250 K / W 310 K / W

Remark Reverse Current:

This product is intended to be operated applying a forward current within the specified range. Applying any continuous reverse bias or forward bias below the voltage range of light emission shall be avoided because it may cause migration which can change the electro-optical characteristics or damage the LED.

亮度组

● red

组	发光强度 [1)] I_F = 15 mA 最小值 I_v	发光强度 [1)] I_F = 15 mA 最大值 I_v
UV	529 mcd	710 mcd
UW	560 mcd	754 mcd
UX	594 mcd	800 mcd
UY	630 mcd	849 mcd
UZ	669 mcd	900 mcd

亮度组

● true green

组	发光强度 [1)] I_F = 10 mA 最小值 I_v	发光强度 [1)] I_F = 10 mA 最大值 I_v
VY	1000 mcd	1323 mcd
VZ	1058 mcd	1400 mcd
AS	1120 mcd	1492 mcd
AT	1183 mcd	1590 mcd
AU	1250 mcd	1692 mcd

亮度组

- blue

组	发光强度 [1)] I_F = 10 mA 最小值 I_v	发光强度 [1)] I_F = 10 mA 最大值 I_v
SV	212 mcd	280 mcd
SW	224 mcd	297 mcd
SX	237 mcd	315 mcd
SY	250 mcd	334 mcd
SZ	265 mcd	355 mcd

OSRAM
Opto Semiconductors

波长组

● red

组	主波长 3) 最小值 λ_{dom}	主波长 3) 最大值 λ_{dom}
GP	618 nm	625 nm

波长组

● true green

组	主波长 3) 最小值 λ_{dom}	主波长 3) 最大值 λ_{dom}
JP	524 nm	529 nm
MS	527 nm	532 nm

波长组

● blue

组	主波长 3) 最小值 λ_{dom}	主波长 3) 最大值 λ_{dom}
SW	470 nm	474 nm
UZ	472 nm	476 nm

OSRAM
Opto Semiconductors

色品坐标组

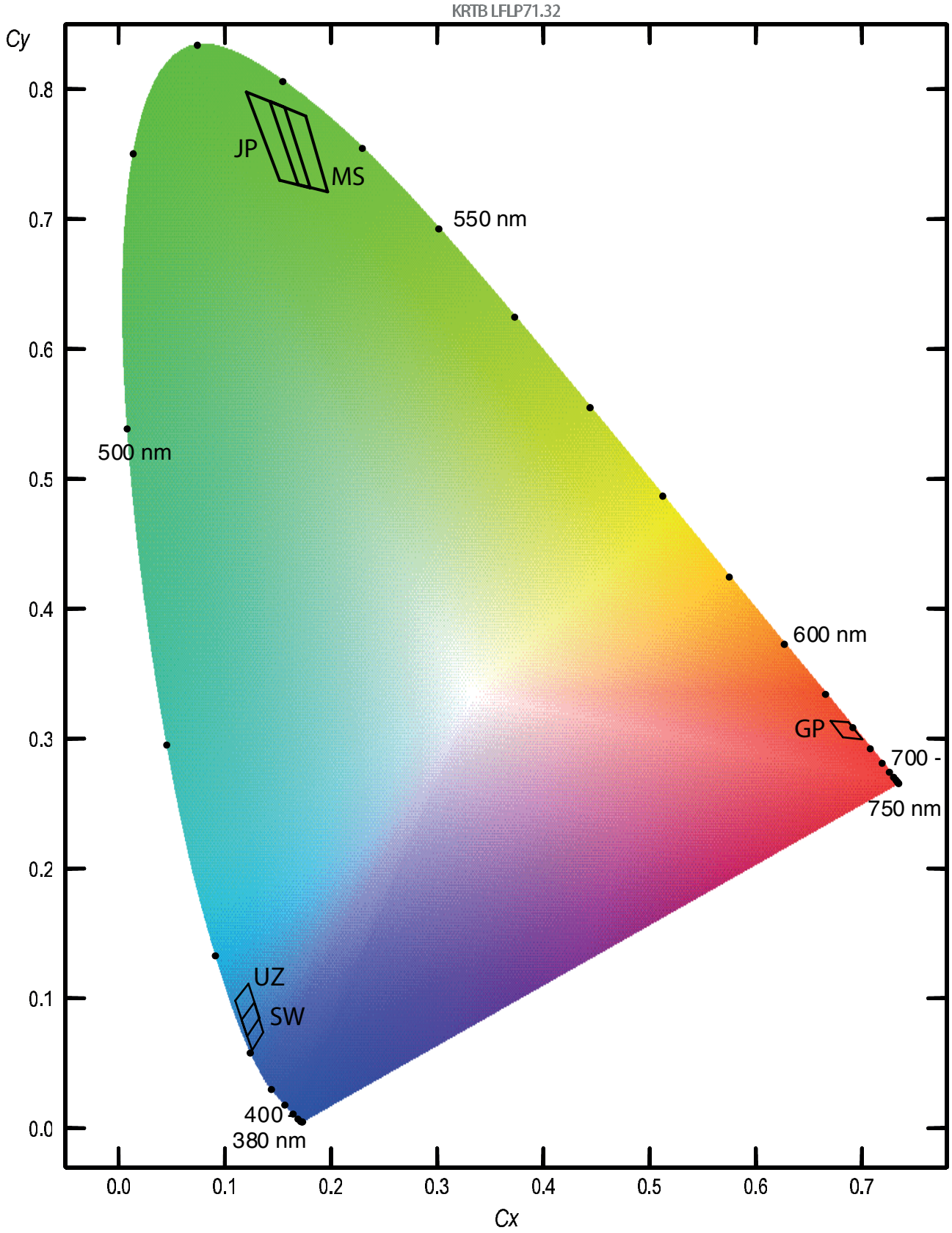

OSRAM
Opto Semiconductors

色度坐标组

● red

组	Cx	Cy
GP	0.6703	0.3136
	0.6873	0.3126
	0.7006	0.2993
	0.6822	0.3010

色度坐标组

● true green

组	Cx	Cy
JP	0.1515	0.7300
	0.1203	0.7979
	0.1563	0.7861
	0.1805	0.7240
MS	0.1691	0.7267
	0.1423	0.7908
	0.1763	0.7794
	0.1968	0.7210

色度坐标组

● blue

组	Cx	Cy
SW	0.1363	0.0738
	0.1258	0.0600
	0.1159	0.0834
	0.1276	0.0969
UZ	0.1327	0.0851
	0.1211	0.0708
	0.1099	0.0983
	0.1222	0.1112

相对光谱发射 6)

$I_{rel} = f(\lambda)$; $I_F = 15$ mA; $T_S = 25$ °C

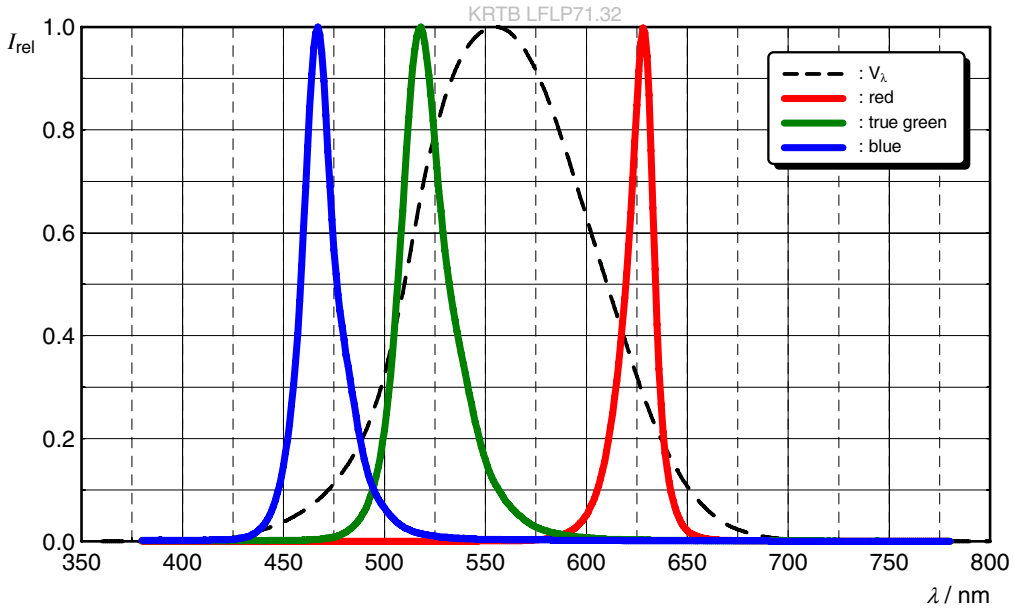

OSRAM
Opto Semiconductors

辐射特性（水平） 6)

$I_{rel} = f(\phi)$; $T_S = 25\ °C$

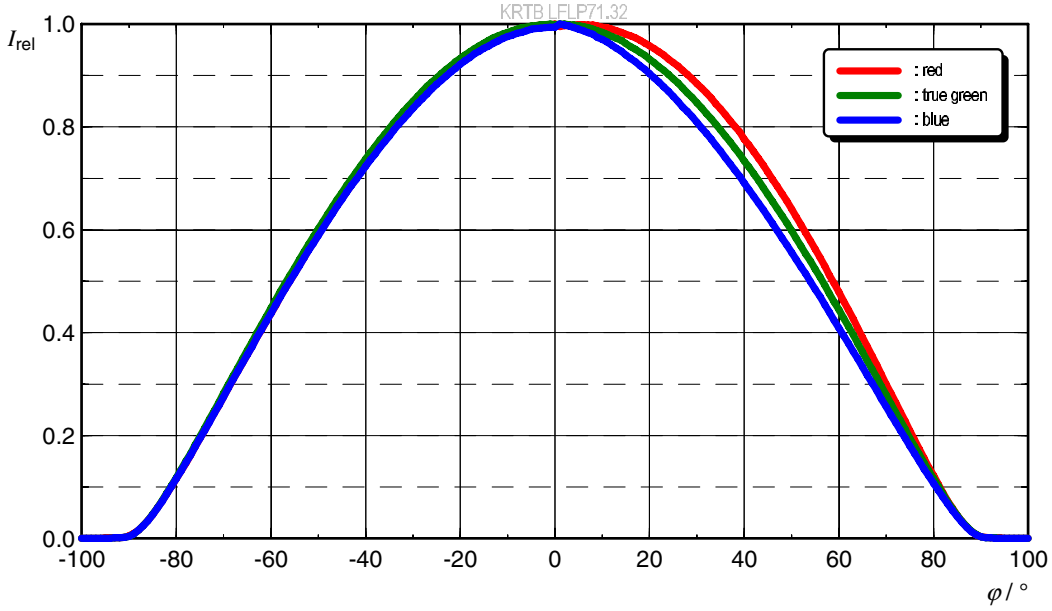

辐射特性（垂直） 6)

$I_{rel} = f(\phi)$; $T_S = 25\ °C$

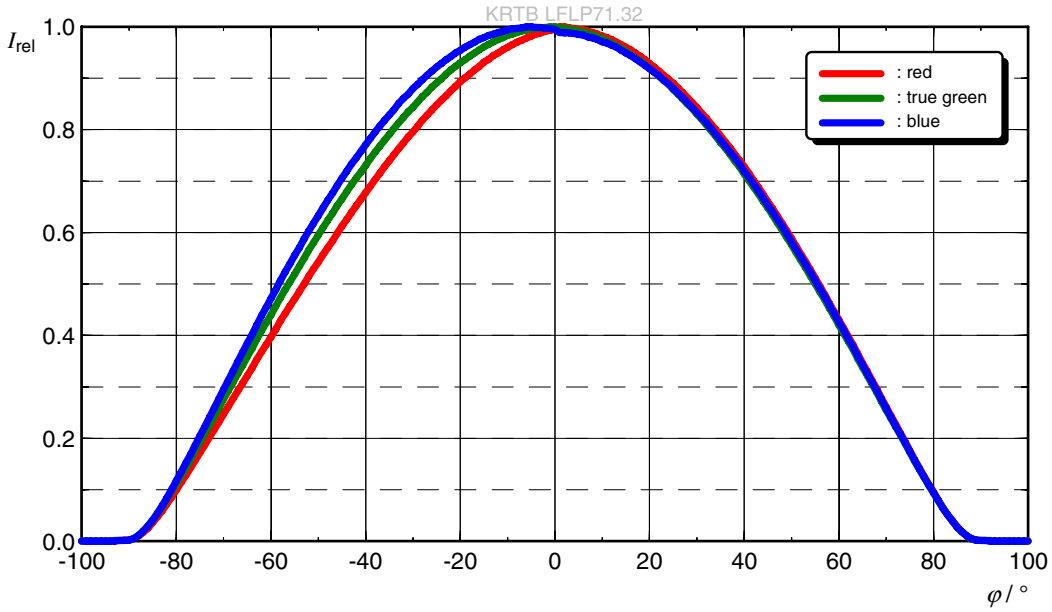

OSRAM
Opto Semiconductors

正向电流 6)

$I_F = f(V_F)$; T_S = 25 °C

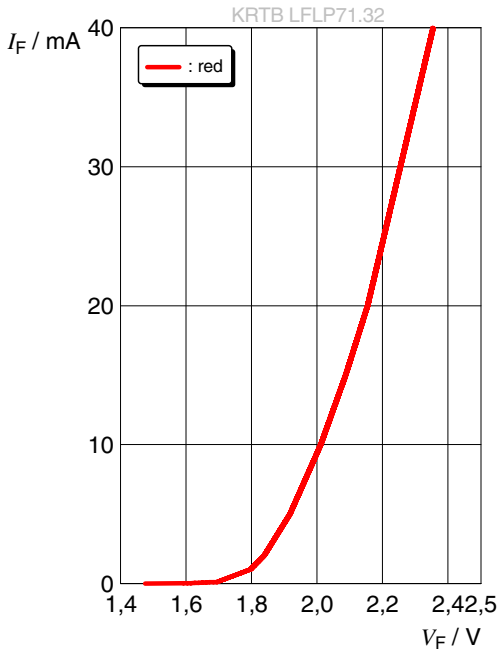

正向电流 6)

$I_F = f(V_F)$; T_S = 25 °C

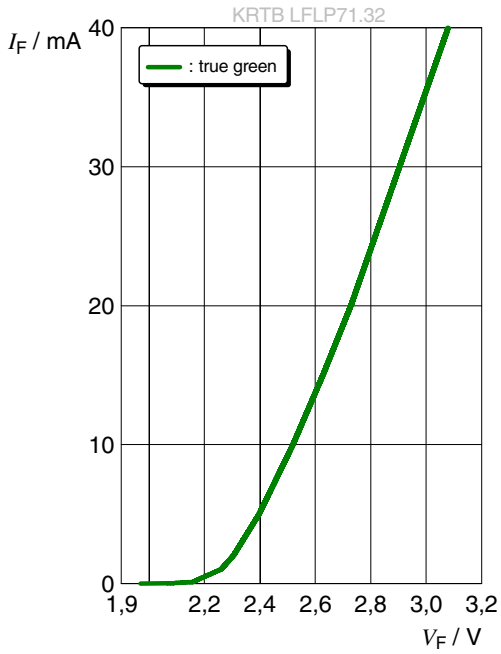

正向电流 6)

$I_F = f(V_F)$; T_S = 25 °C

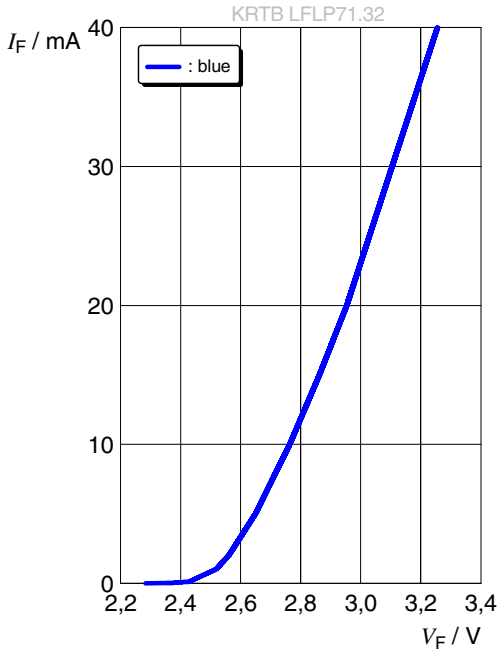

OSRAM
Opto Semiconductors

相对发光强度 6), 7)

$I_v/I_v(15\ mA) = f(I_F)$; $T_S = 25\ °C$

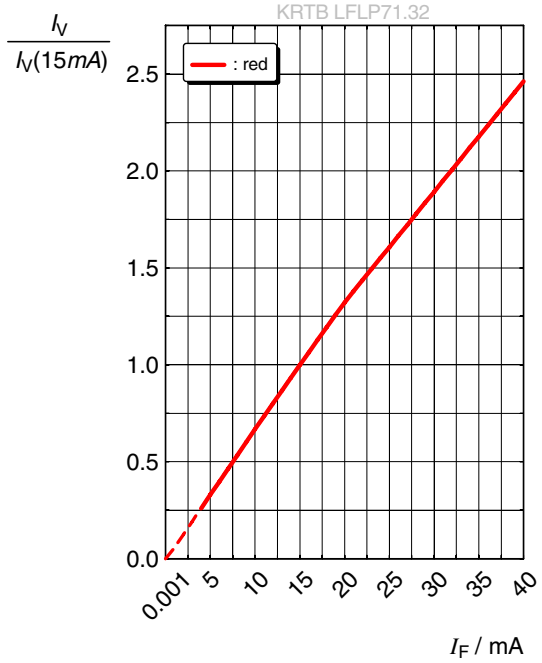

相对发光强度 6), 7)

$I_v/I_v(10\ mA) = f(I_F)$; $T_S = 25\ °C$

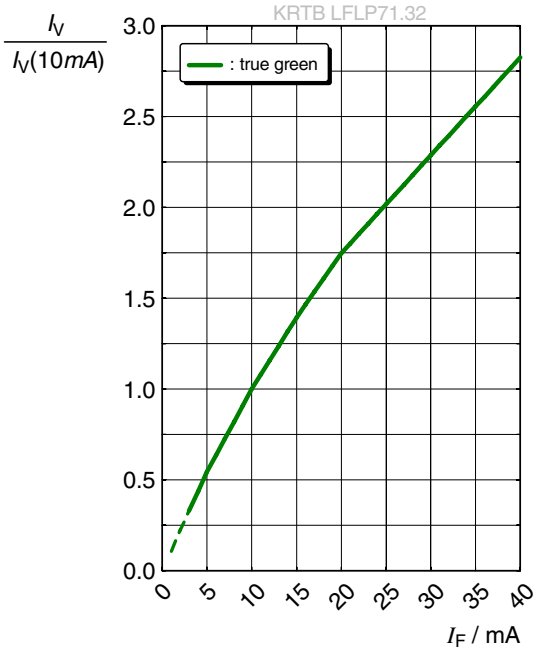

相对发光强度 6), 7)

$I_v/I_v(10\ mA) = f(I_F)$; $T_S = 25\ °C$

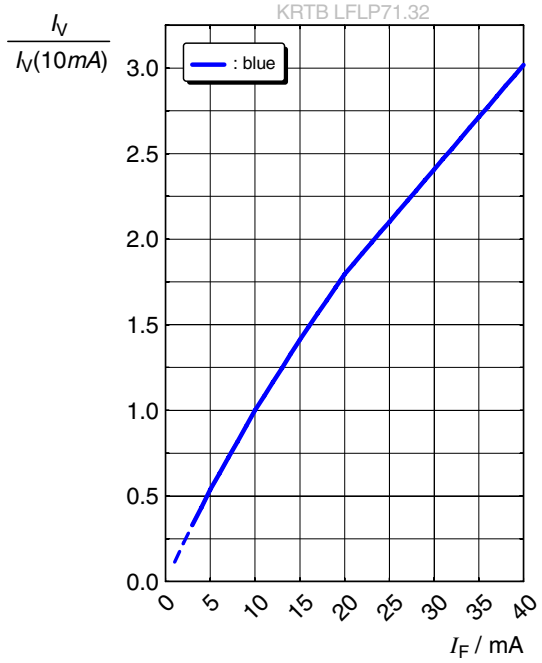

OSRAM
Opto Semiconductors

主波长 6)

$\lambda_{dom} = f(I_F)$; T_S = 25 °C

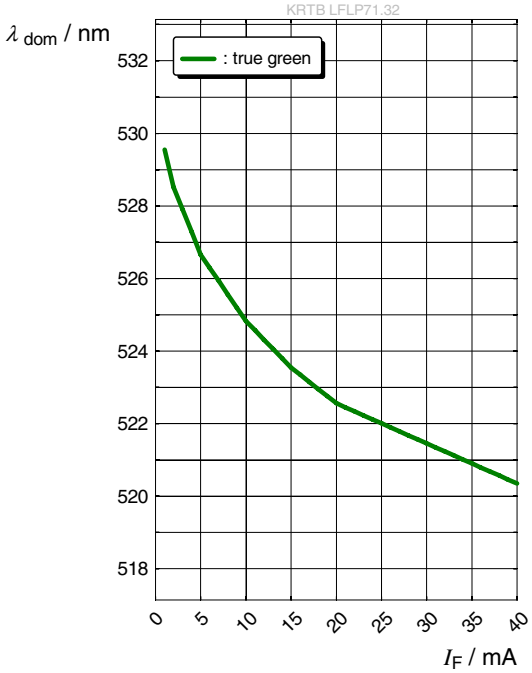

主波长 6)

$\lambda_{dom} = f(I_F)$; T_S = 25 °C

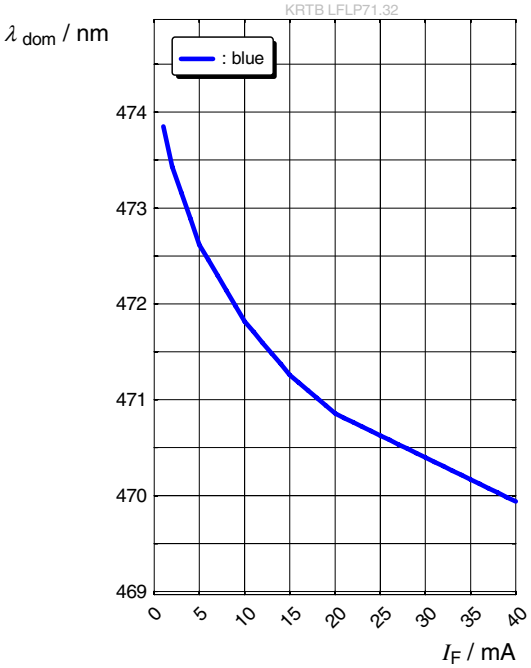

OSRAM
Opto Semiconductors

正向电压 6)

$\Delta V_F = V_F - V_F(25\ °C) = f(T_j)$; $I_F = 15$ mA

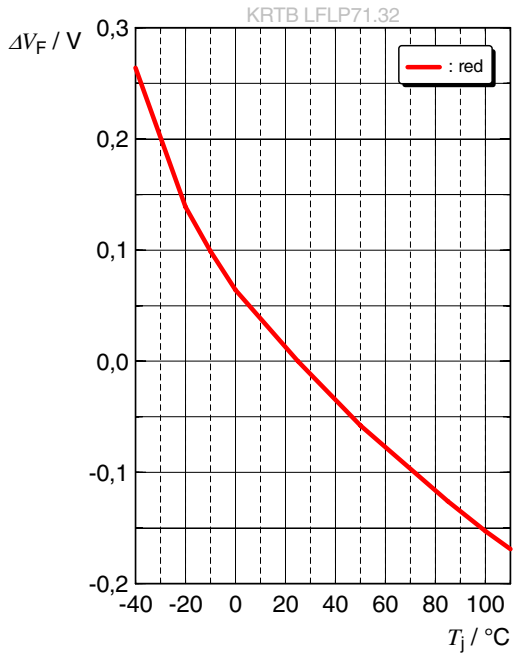

正向电压 6)

$\Delta V_F = V_F - V_F(25\ °C) = f(T_j)$; $I_F = 10$ mA

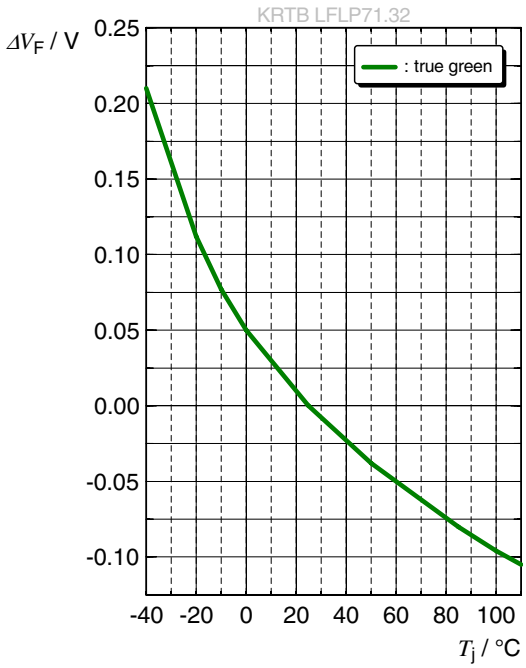

正向电压 6)

$\Delta V_F = V_F - V_F(25\ °C) = f(T_j)$; $I_F = 10$ mA

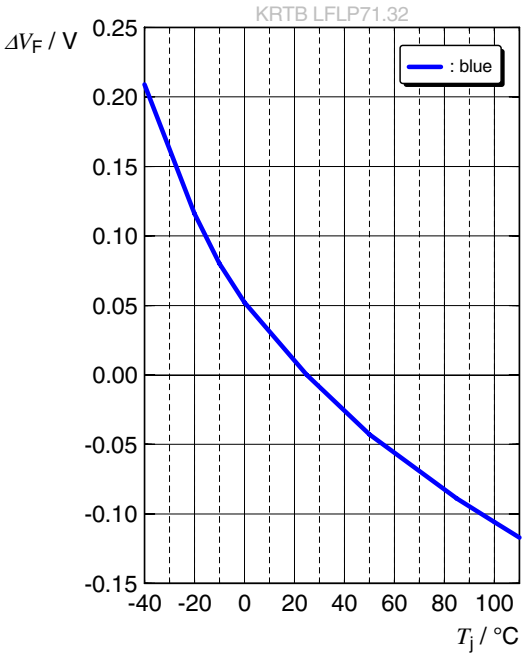

OSRAM
Opto Semiconductors

相对发光强度 6)

$I_v/I_v(25\ °C) = f(T_j)$; I_F = 15 mA

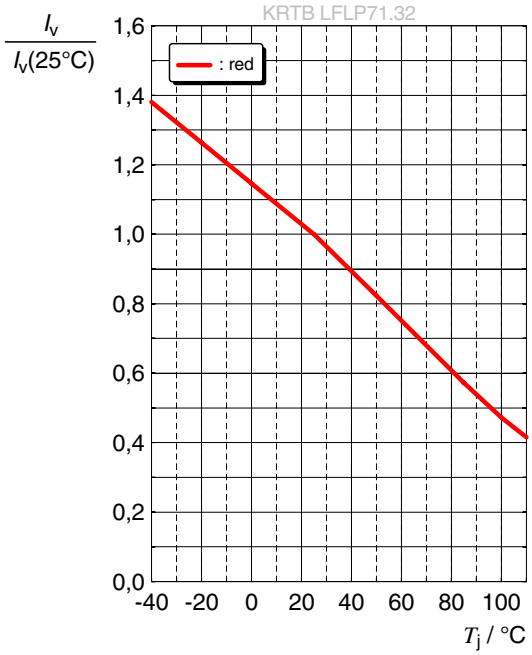

相对发光强度 6)

$I_v/I_v(25\ °C) = f(T_j)$; I_F = 10 mA

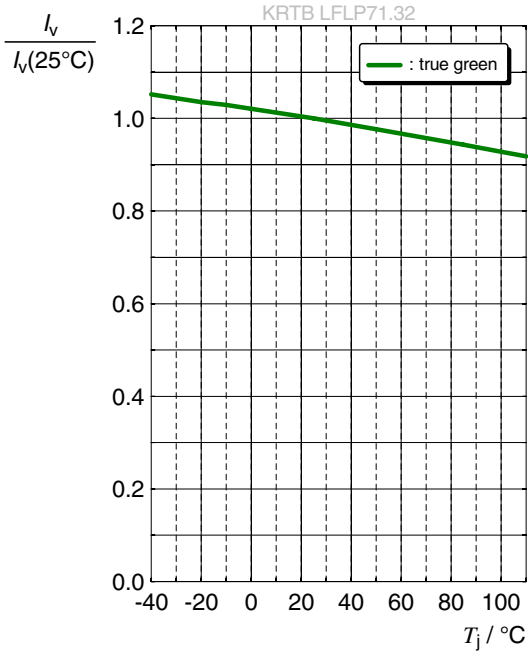

相对发光强度 6)

$I_v/I_v(25\ °C) = f(T_j)$; I_F = 10 mA

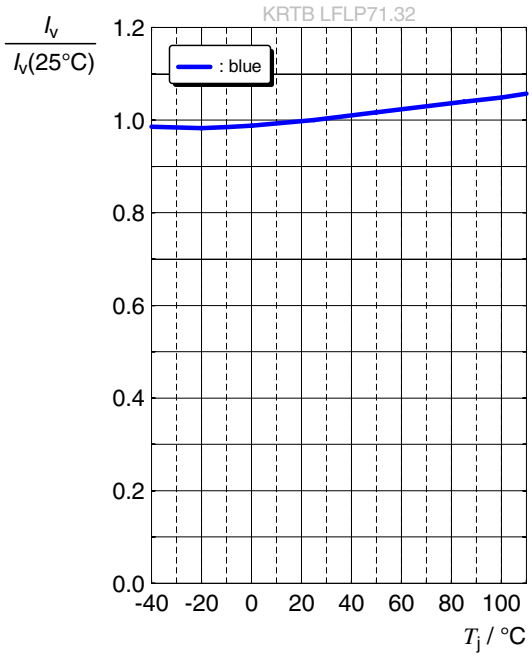

OSRAM
Opto Semiconductors

主波长 6)

$\Delta\lambda_{dom} = \lambda_{dom} - \lambda_{dom}(25\ °C) = f(T_j)$; $I_F = 15$ mA

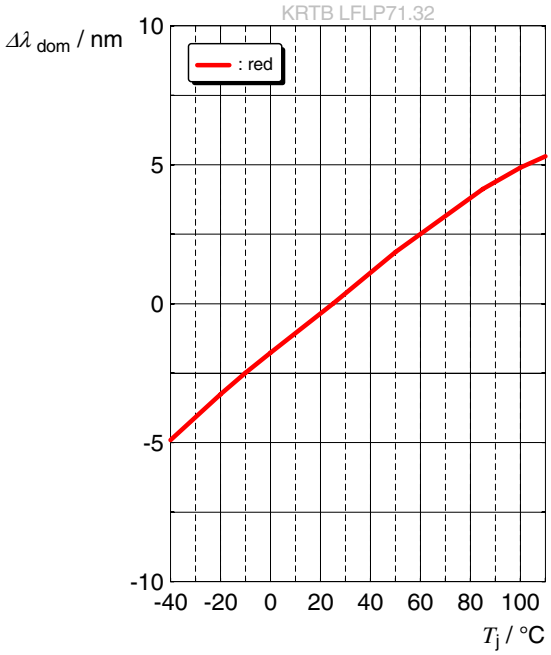

主波长 6)

$\Delta\lambda_{dom} = \lambda_{dom} - \lambda_{dom}(25\ °C) = f(T_j)$; $I_F = 10$ mA

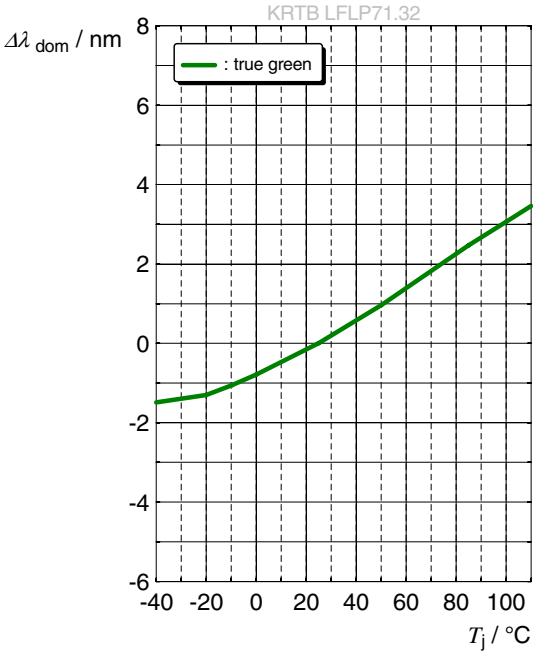

主波长 6)

$\Delta\lambda_{dom} = \lambda_{dom} - \lambda_{dom}(25\ °C) = f(T_j)$; $I_F = 10$ mA

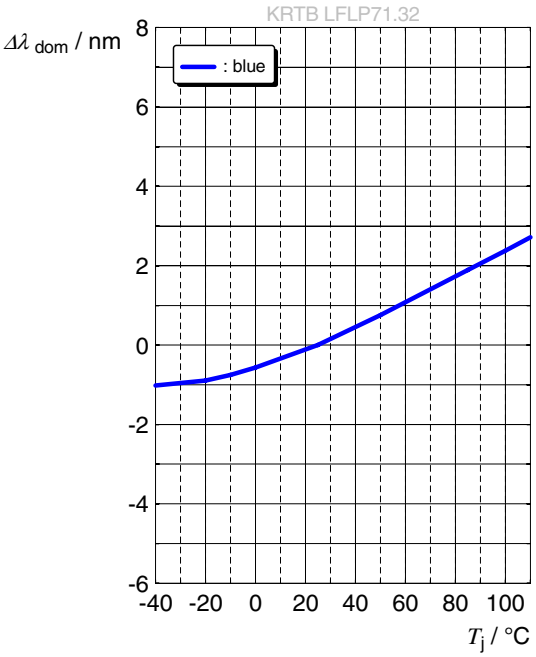

OSRAM
Opto Semiconductors

最大容许正向电流

I_F = f(T); ● red

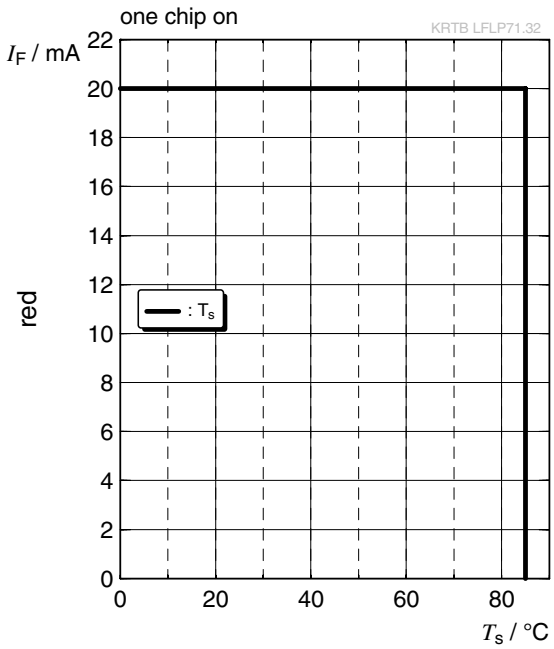

最大容许正向电流

I_F = f(T); ● true green

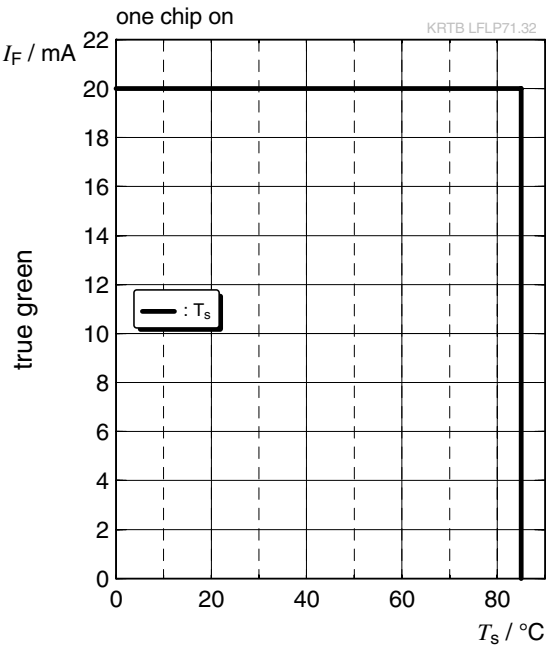

最大容许正向电流

I_F = f(T); ● blue

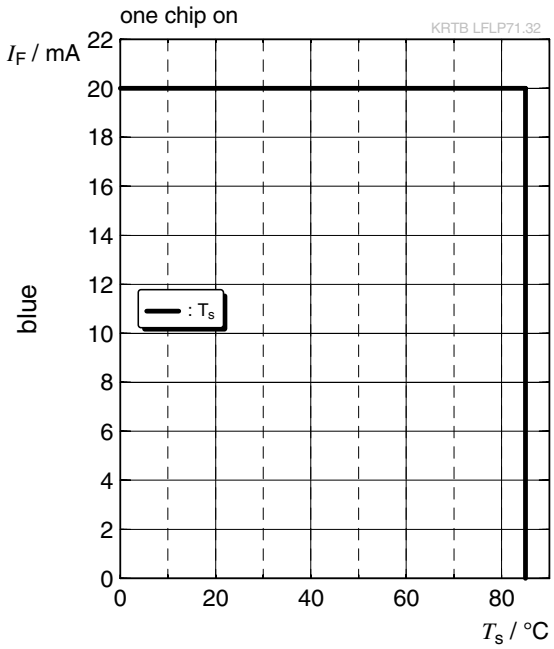

OSRAM
Opto Semiconductors

容许脉冲处理能力

$I_F = f(t_p)$; D: Duty cycle; ● red

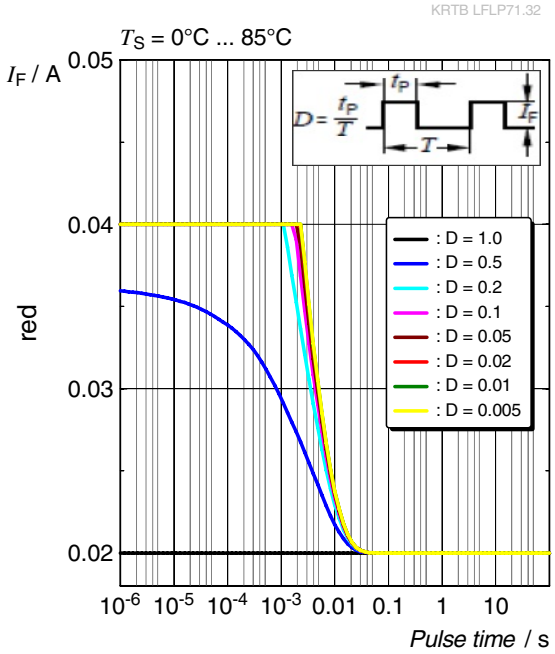

容许脉冲处理能力

$I_F = f(t_p)$; D: Duty cycle; ● true green

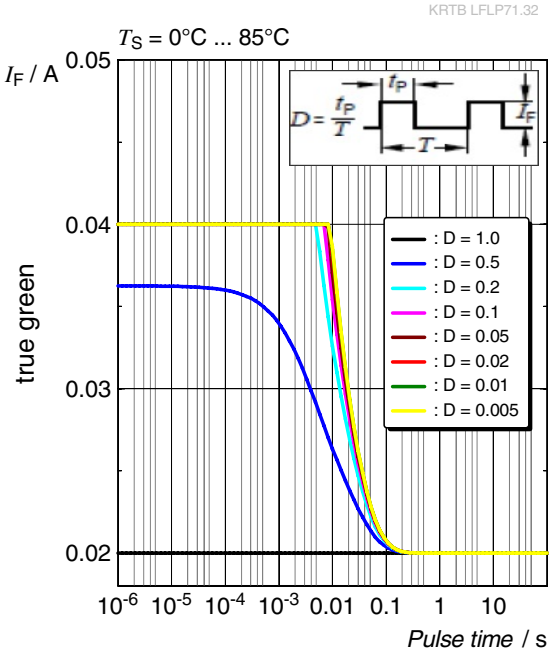

容许脉冲处理能力

$I_F = f(t_p)$; D: Duty cycle; ● blue

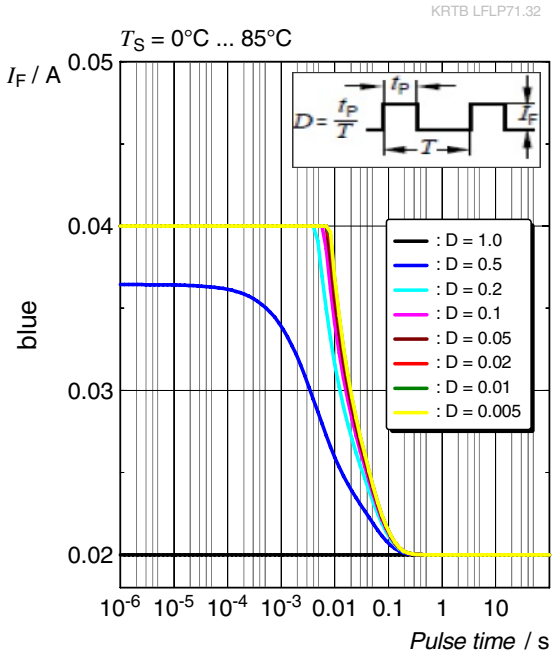

OSRAM
Opto Semiconductors

尺寸图 8)

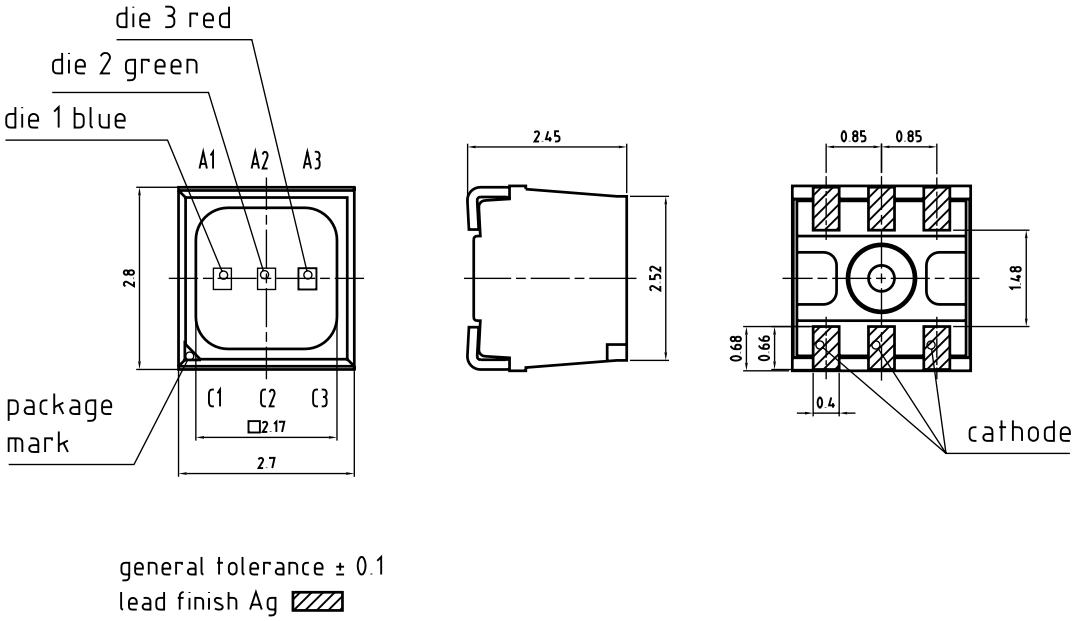

C63062-A4379-A1-01

备注:

近似重量: 33.0 mg

OSRAM
Opto Semiconductors

内部电子电路

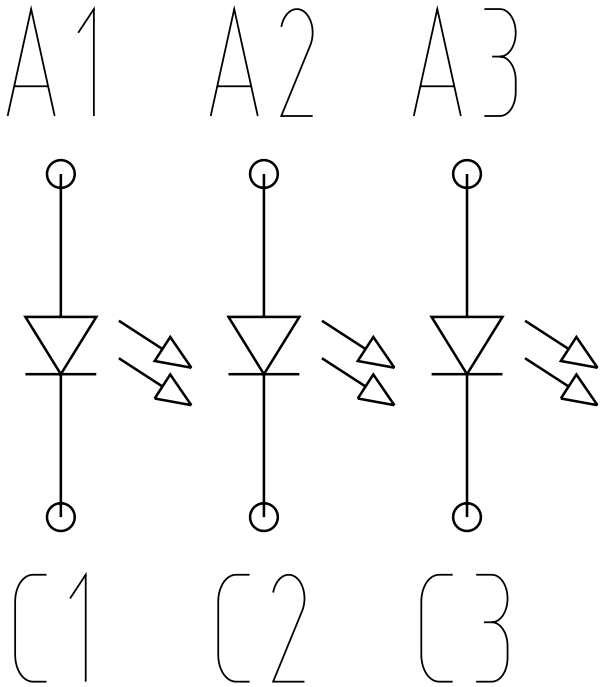

推荐焊盘 8)

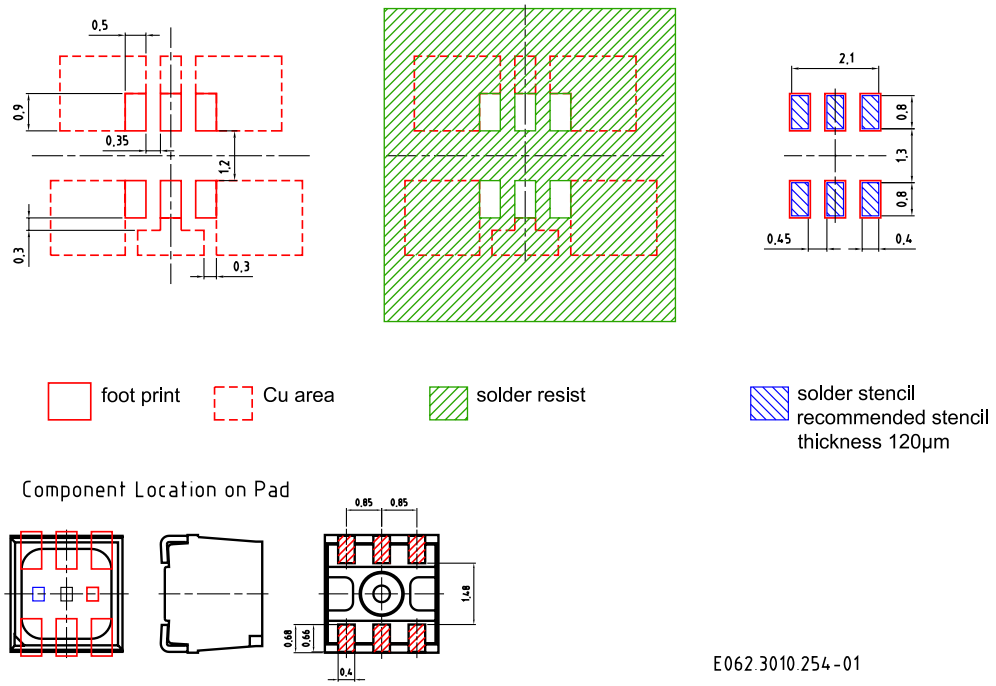

为了获得更佳的焊点连接效果，我们建议在标准氮气环境下进行焊接。 封装不适合超声波清洁。

回流焊曲线

产品符合MSL等级 4 根据JEDEC J-STD-020E

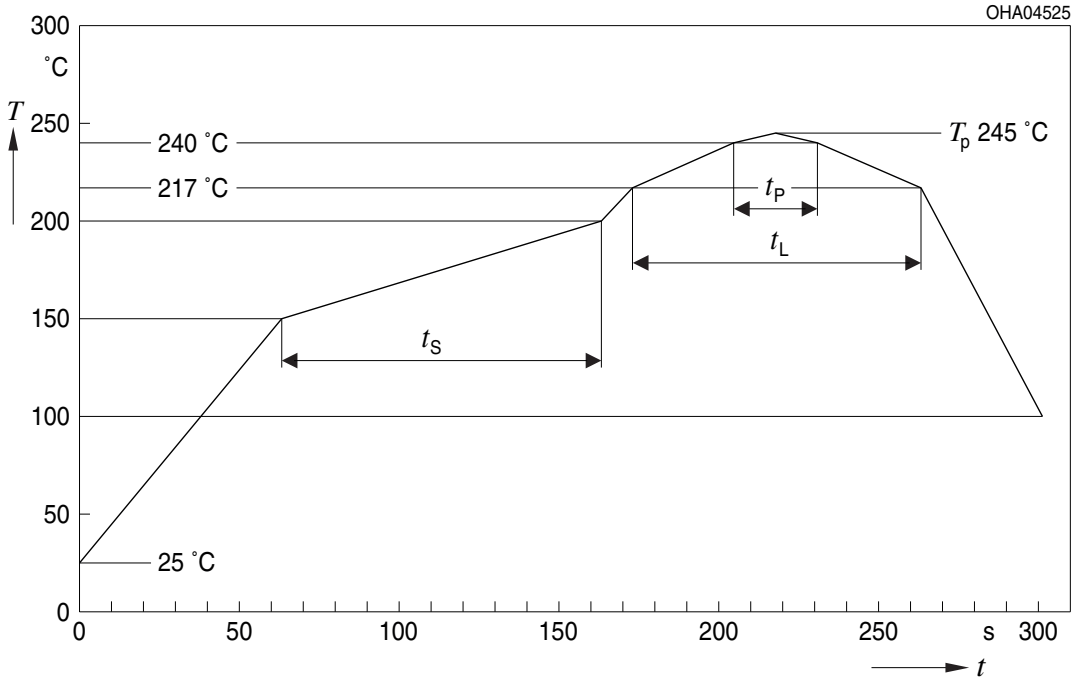

曲线特征	符号	无铅组装			单位
		最小值	推荐值	最大值	
预热升温速率*) 25 °C 至 150 °C			2	3	K/s
时间 t_S T_{Smin} 至 T_{Smax}	t_S	60	100	120	s
峰值升温速率*) T_{Smax} 至 T_P			2	3	K/s
液相线温度	T_L		217		°C
超过液相线温度的时间	t_L		80	100	s
峰值温度	T_P		245	260	°C
温度保持在指定峰值温度 T_P - 5 K 的 5 °C 范围内的时间	t_P	10	20	30	s
降温速度* T_P 至 100 °C			3	6	K/s
时间 25 °C 至 T_P				480	s

所有温度均指从元件顶部测得的封装中心温度
* 斜率计算 DT/Dt: Dt 最大值为 5 s; 涵盖整个 T 范围

OSRAM
Opto Semiconductors

编带机 8)

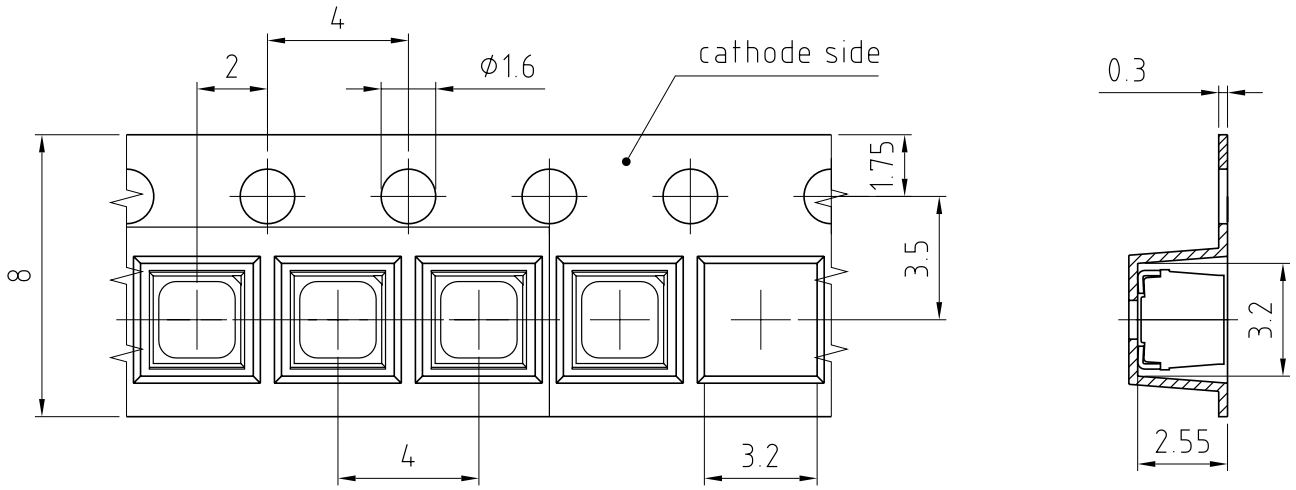

C63062-A4379-B1-03

编带和卷带 9)

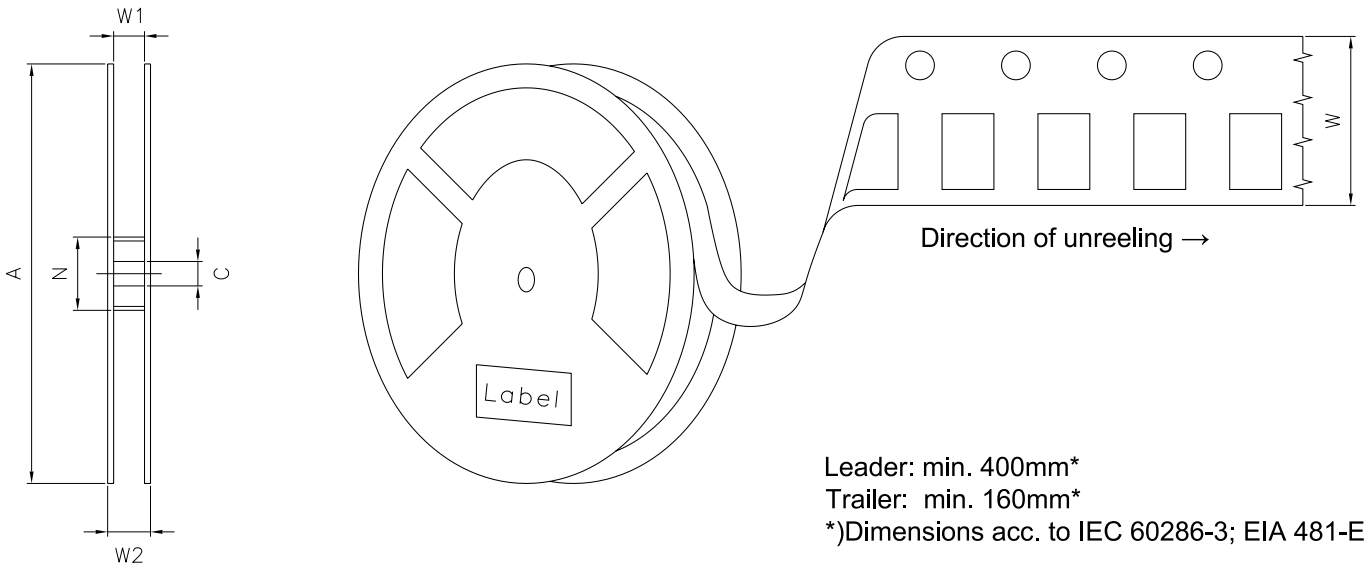

盘尺寸

A	W	N_{min}	W_1	$W_{2\,max}$	每卷带上的数量
355.6 mm	8 + 0.3 / - 0.1 mm	79.3 mm	8.7 + 0.3 mm	14.4 mm	8000

OSRAM
Opto Semiconductors

条形码-产品-标签（BPL）

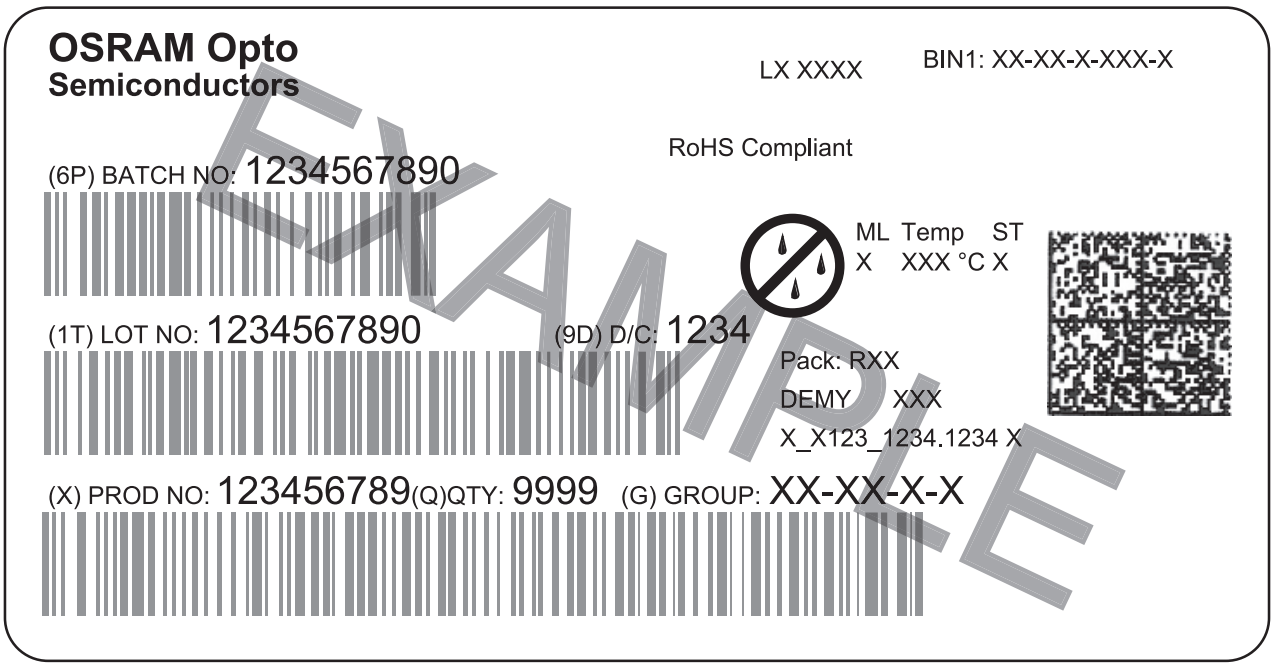

OHA04563

干燥包装工艺和材料 8)

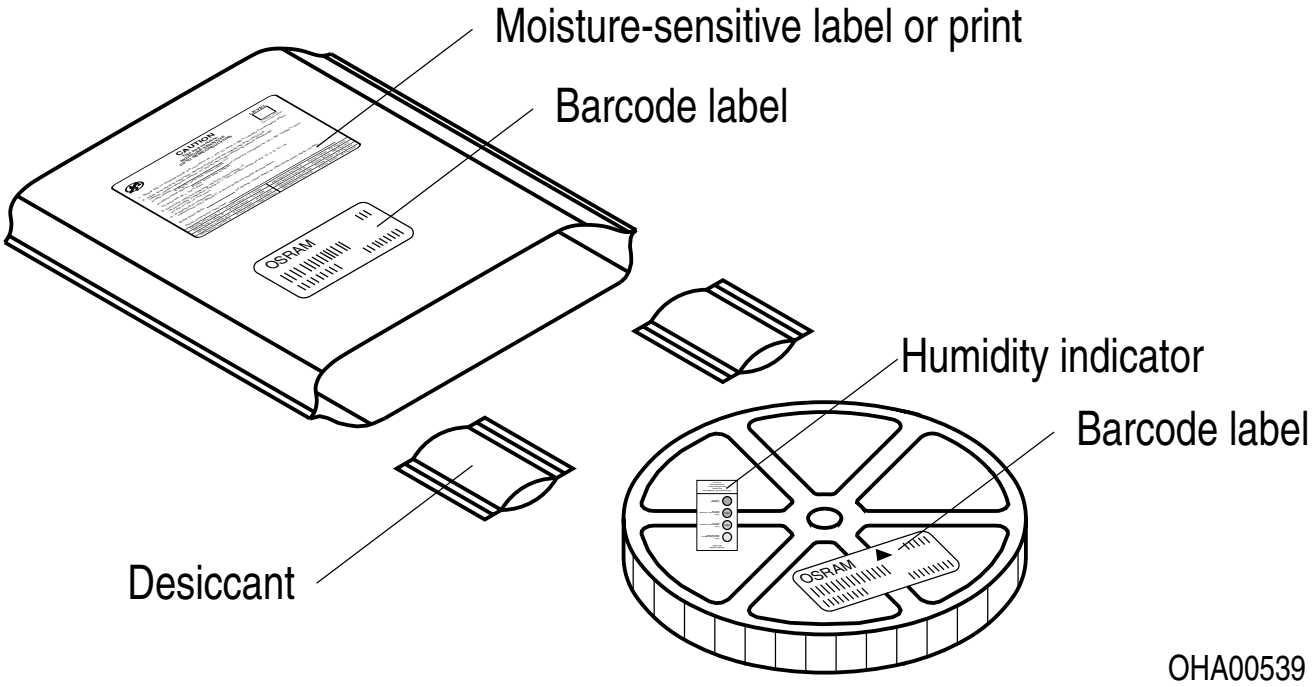

OHA00539

根据JEDEC-STD-33,湿敏产品包装在一个干燥的袋子中，包含干燥剂和湿度卡.

备注

人眼安全的评估按照IEC 62471:2008标准(photo biological safety of lamps and lamp systems)进行。在本CIE标准的风险分组系统中，本数据表中指定的LED属于该类 **豁免等级 (暴露时间 10000 s)**. 在某些情况下(如不同的暴露时间、瞳孔大小、观察距离等)，尽管这些产品对人眼没有危害。但是理论上来说，由于强光光源的致盲作用，它们具有很高的二次曝光可能性。例如当注视其他明亮的光源(如前照灯)时，也会出现视力暂时下降和余像情况，也可能会导致不同程度的急躁、恼怒、视力受损等情形

除其他物质外，该器件的子组件还包含金属填充材料，包括银。金属填充材料可能会受到含残留侵蚀性物质的环境的影响。因此，我们建议客户在存储、生产和使用过程中尽量少将器件暴露于腐蚀性物质环境中。当使用上述测试条件进行测试时，器件在规定的测试持续时间内表现出了颜色的变化，但其各项性能的变化均未超出失效极限的定义。IEC60810中描述了相关的各项失效极限。

根据 JEDEC 46C文件的产品更改管理方法。该物性表的更新不会进行另行通知。

更多的应用信息，请访问 www.osram-os.com/appnotes

免责声明

语言
如中、英文文本描述有任何差异或偏差，以英文文本为准。
The English version of this document will prevail in case of any discrepancies or deviations between the Chinese and English document.

请注意!
该信息仅描述了组件的类型，不能视为对组件特征的保证。本公司保留对交付条款和设计更改的权利。由于技术要求，组件可能含有危险物质。
如需咨询相关类型的信息，请联系我们的销售组织。
如需打印或下载，请自行在欧司朗光电半导体网站上寻找最新版本。

包装
请使用您所知的回收操作员。我们亦可帮助您与离您最近的销售办事处联系。
若双方另行存在协议，在您事先对包装材料已进行分类的前提下，我们亦可回收包装材料，但贵方必须承担运输费用。对于退回给我们的包装材料，若未事先分类或我司并无义务接收的，我们将向您收取相关回收费用并开具发票。

产品安全设备/应用或医疗设备/应用
欧司朗光电半导体组件并非开发、构建或测试用作安全相关组件或应用于医疗设备，亦不适格适合在该等设备的模组或系统层面使用。

如果买方或买方供货的终端客户考虑在产品安全设备/应用或医疗设备/应用中使用欧司朗光电半导体组件的，买方和/或客户必须立即通知欧司朗光电半导体的当地销售伙伴，由欧司朗光电半导体和买方和/或客户将就客户的特定需求进行分析和协调。

词汇表

1) **亮度:** 亮度组通常在25 ms电流脉冲持续时间内进行测试，公差为±11%

2) **反向工作:** 应在规定的范围内，对本产品施加正向电流。 应避免施加任何在规定的可发光的电压范围之外的连续反向或正向电流电压，因为这可能会引起迁移，从而改变电光特性或损坏LED。

3) **波长:** 波长通常在25 ms电流脉冲持续时间内进行测试，公差为±1 nm。

4) **正向电压:** 正向电压通常在1 ms电流脉冲持续时间内进行测试，公差为±0.1 V。

5) **热电阻:** Rth max以统计值（6σ）为基础。

6) **典型值:** 由于半导体器件制造工艺的特殊条件，技术参数的典型数据或计算相关性只能反映统计数字。这些参数不一定对应每个产品的实际参数，可能不同于产品的典型数据和计算相关性或典型特性线。如有要求（例如由于技术改进），这些典型数据会被更改，恕不另行通知。

7) **特性曲线:** 如图形线段断开，即可预期同一封装单元内的单个器件之间的差异会较大。

8) **测量公差:** 除非图纸中另有说明，公差表示为±0.1，尺寸表示为mm。

9) **编带和卷料:** 所有尺寸和公差均遵循IEC 60286-3，单位为mm。

修订历史

版本	日期	修改
1.0	2020-08-12	初始版本
1.1	2021-12-06	卷料带

Published by OSRAM Opto Semiconductors GmbH
Leibnizstraße 4, D-93055 Regensburg
www.osram-os.com © All Rights Reserved.

EU RoHS and China RoHS compliant product

此产品符合欧盟 RoHS 指令的要求；
按照中国的相关法规和标准，不含有毒有害物质或元素。

OSRAM
Opto Semiconductors