QBM D4I LS/PD xx R

Qualified Bluetooth Mesh Presence / Daylight Sensor – LENS SHIELDS [1)]

QBM D4I LS/PD HB R
EAN 4052899627178

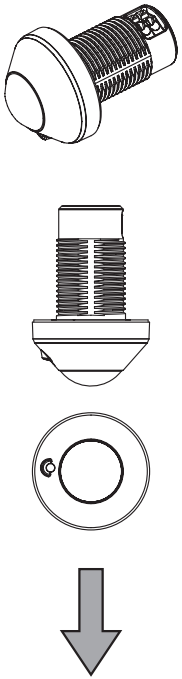

Lens Shield

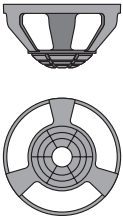

QBM D4I LS/PD MB R
EAN 4062172367301

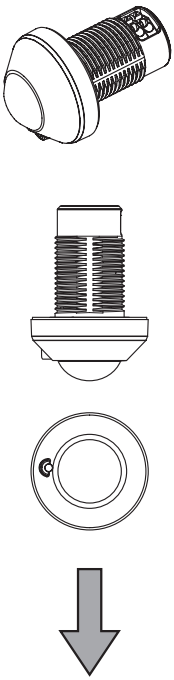

Lens Shield

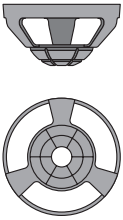

QBM D4I LS/PD LB R
EAN 4062172367325

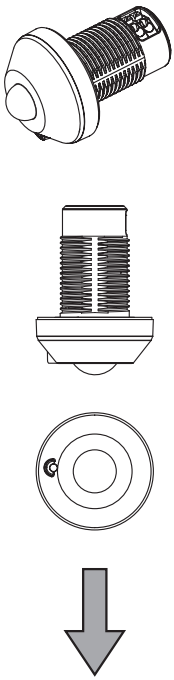

Lens Shield

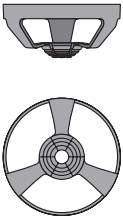

QBM D4I LS/PD LI R
EAN 4052899627154

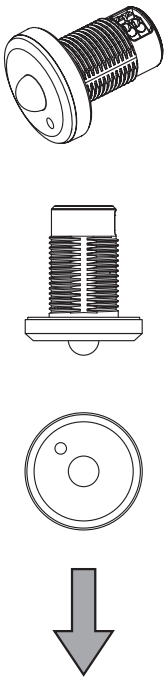

Lens Shield

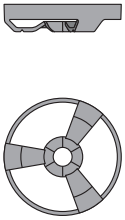

inventronics

Example with[2)] **QBM D4I LS/PD LI R**

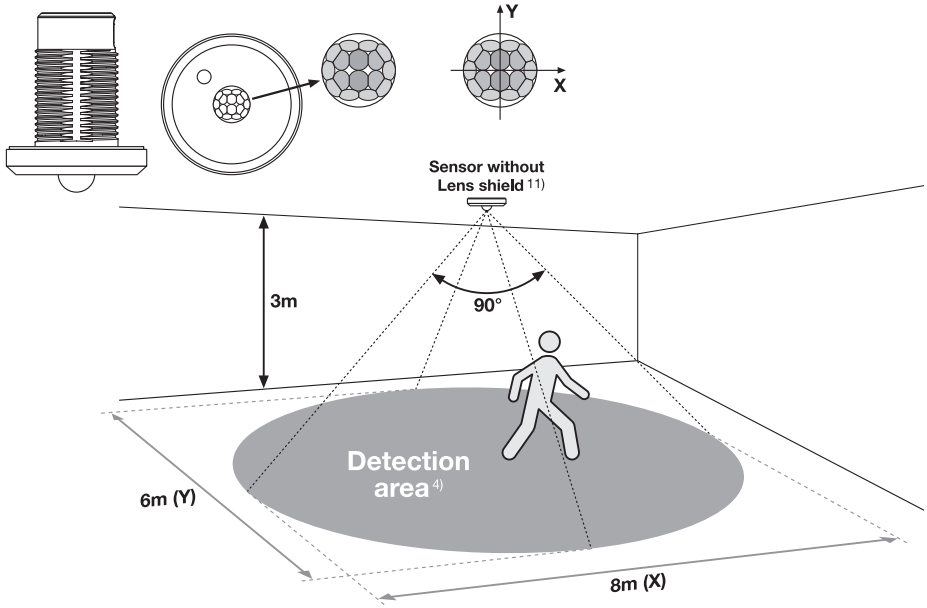

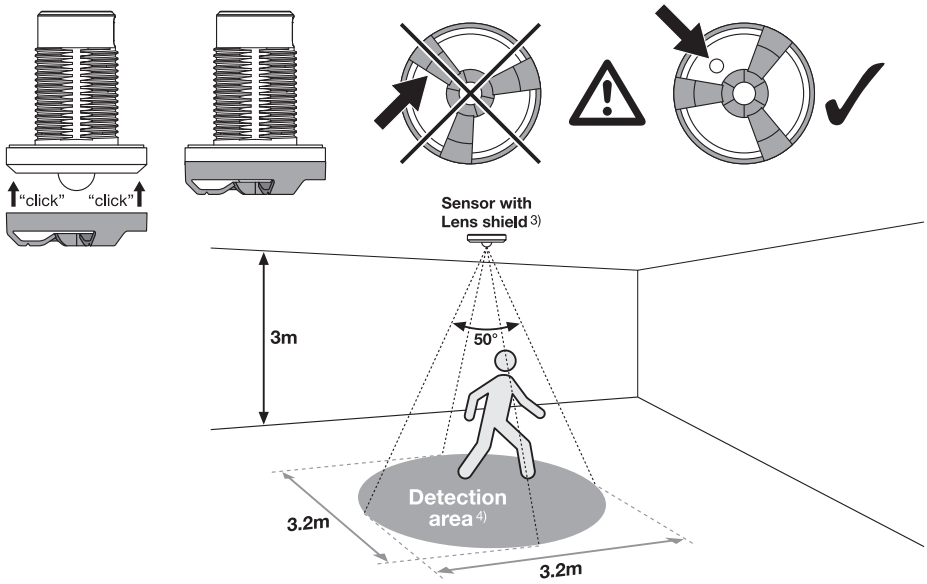

inventronics

How to customize the detection area of sensor[5)]

Example with[2)] **QBM D4I LS/PD MB R**

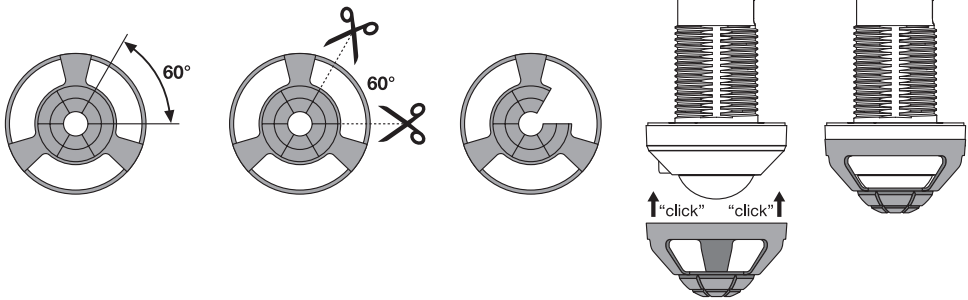

Example with[2)] **QBM D4I LS/PD LI R**

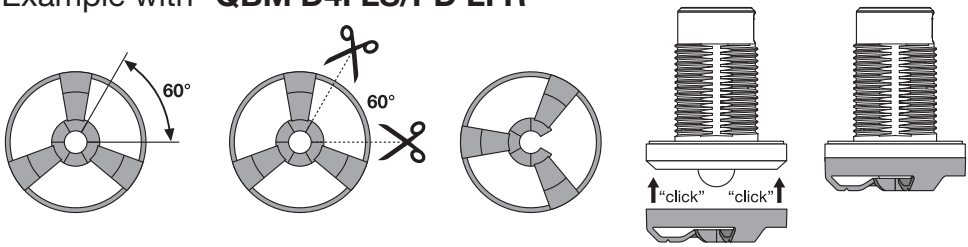

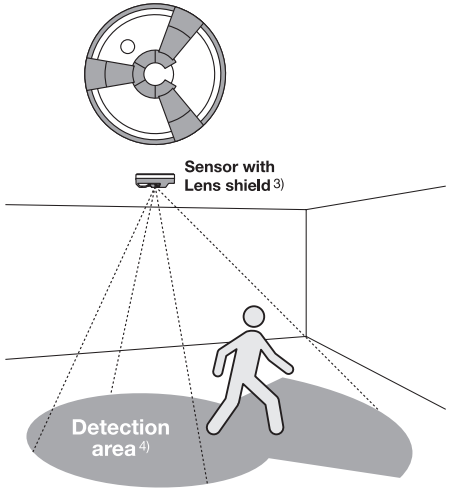

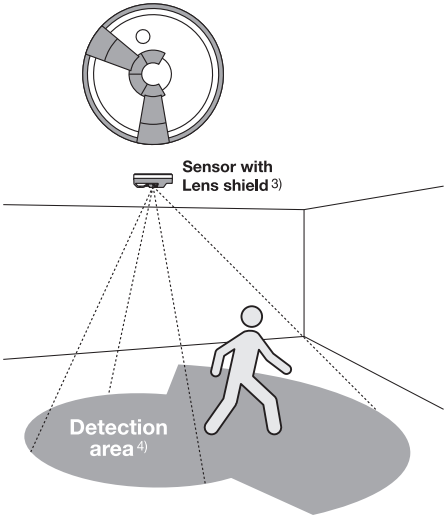

inventronics

Example: Corridor [6)]

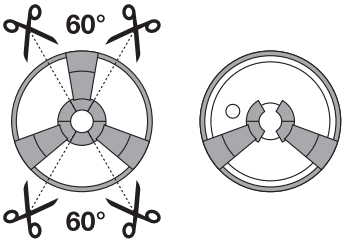

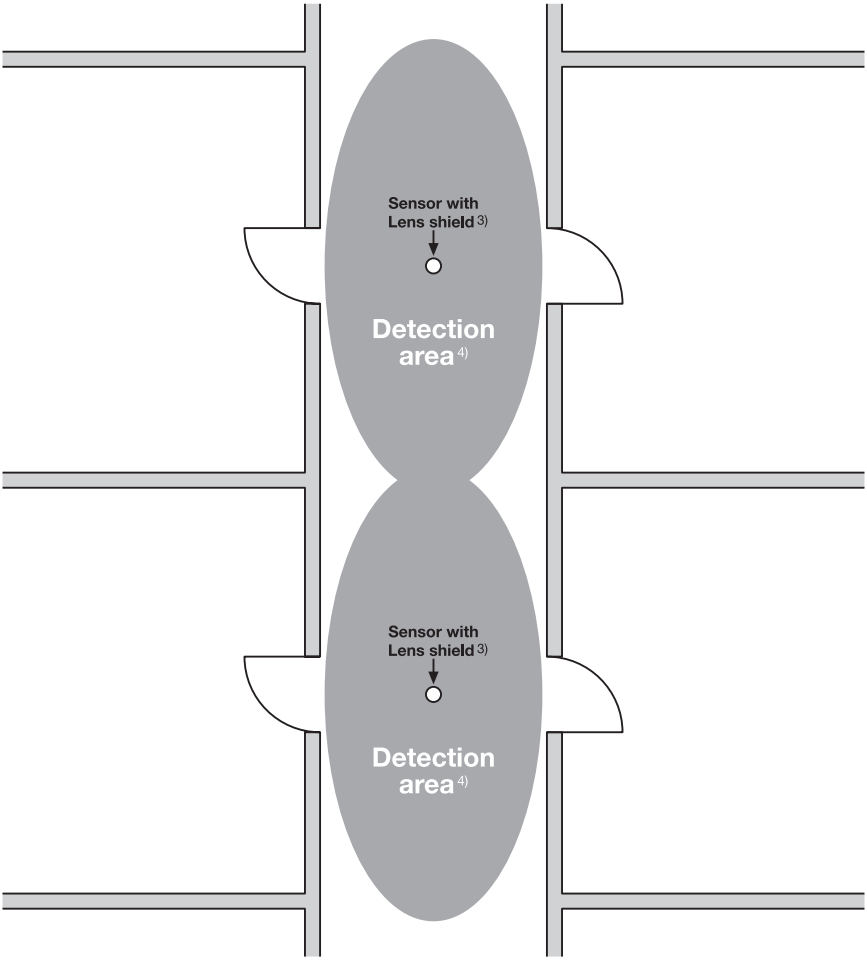

inventronics

Example: Underground car park [7)]

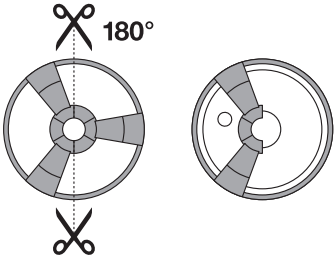

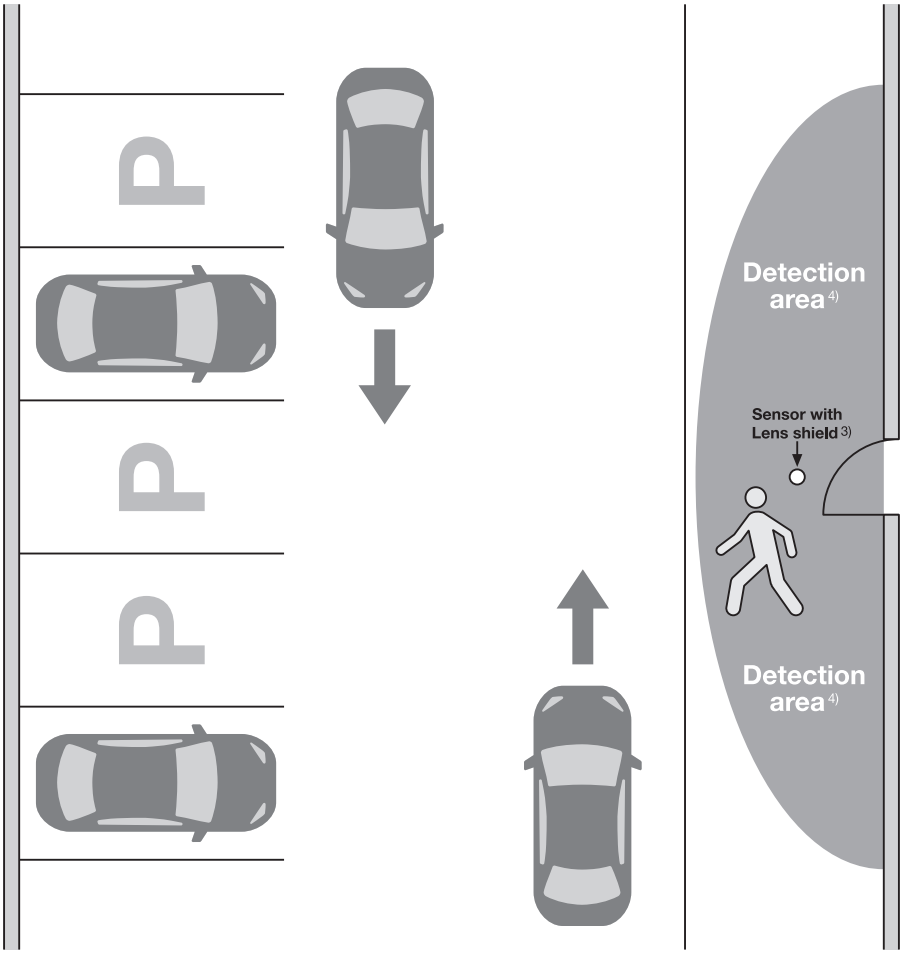

inventronics

Example: Office [8)]

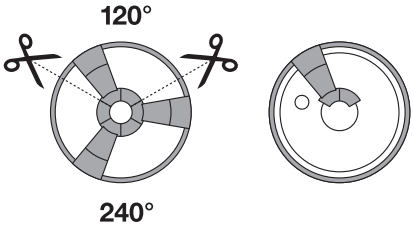

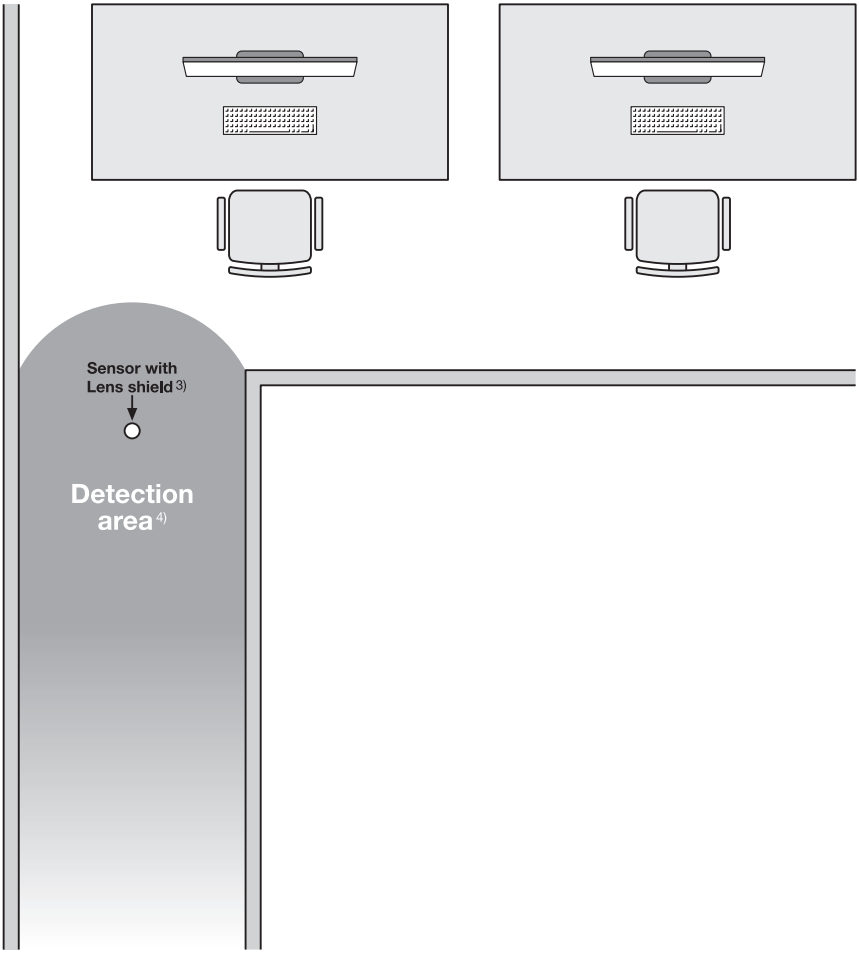

Example: School room [9)]

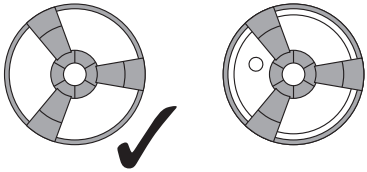

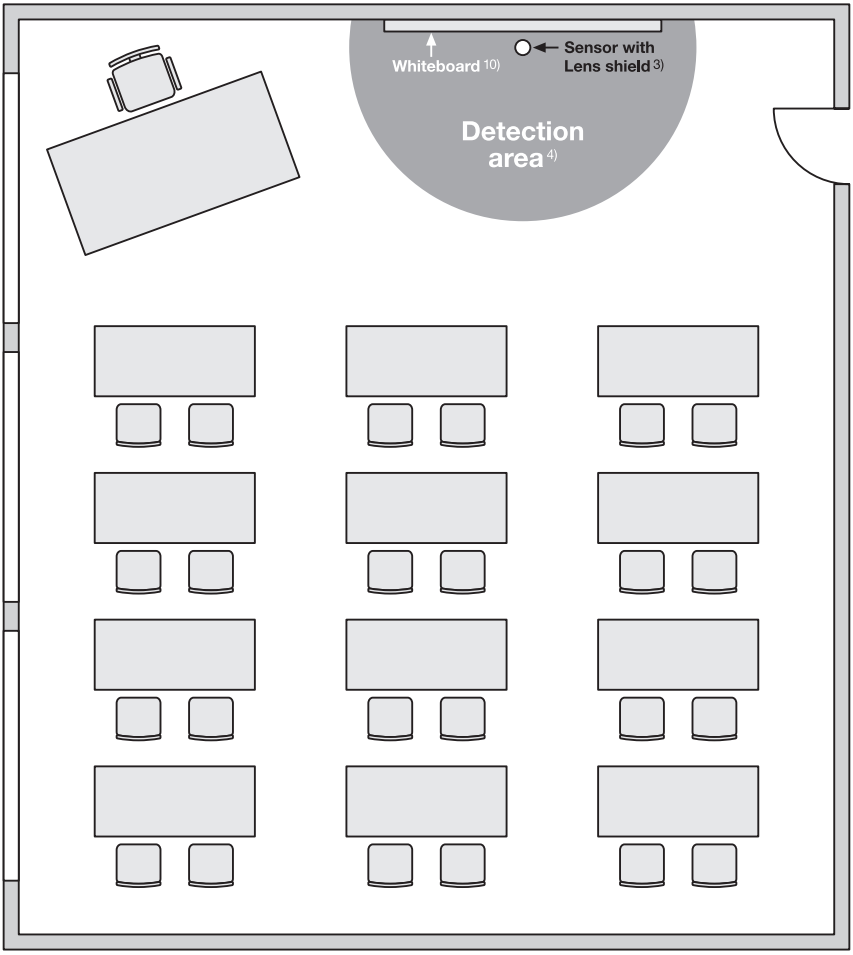

inventronics

(GB) 1) Qualified Bluetooth Mesh Presence/Daylight Sensor - LENS SHIELDS; 2) Example with; 3) Sensor with Lens shield; 4) Detection area; 5) How to customize the detection area of sensor; 6) Example: Corridor; 7) Example: Underground car park; 8) Example: Office; 9) Example: School room; 10) Whiteboard; 11) Sensor without Lens shield

(D) 1) Qualifizierter Bluetooth-Mesh-Präsenz-/Tageslichtsensor – LINSENABDECKUNGEN; 2) Beispiel mit; 3) Sensor mit Linsenabdeckung; 4) Erkennungsbereich; 5) So passen Sie den Erkennungsbereich des Sensors an; 6) Beispiel: Flur; 7) Beispiel: Tiefgarage; 8) Beispiel: Büro; 9) Beispiel: Klassenzimmer; 10) Whiteboard; 11) Sensor ohne Linsenabdeckung

(F) 1) Détecteur de présence/Capteur de lumière du jour homologué Bluetooth Mesh - PROTECTIONS OPTIQUES ; 2) Exemple avec ; 3) Capteur avec protection optique ; 4) Zone de détection ; 5) Comment personnaliser la zone de détection du capteur ; 6) Exemple : Couloir ; 7) Exemple : Parking souterrain ; 8) Exemple : Bureau ; 9) Exemple : Salle de classe ; 10) Tableau blanc; 11) Capteur sans protection optique

(I) 1) Sensore di presenza/luce diurna con Bluetooth Mesh qualificata - SCHERMI LENTI; 2) Esempio con; 3) Sensore con schermo lenti; 4) Area di rilevamento; 5) Come personalizzare l'area di rilevamento del sensore; 6) Esempio: Corridoio; 7) Esempio: Parcheggio auto sotterraneo; 8) Esempio: Ufficio; 9) Esempio: Classe di una scuola; 10) Lavagna; 11) Sensore senza schermo lenti

(E) 1) Sensor certificado Bluetooth Mesh para presencia y luz - PROTECTORES DE LENTE; 2) Ejemplo con; 3) Sensor con protector de lente; 4) Área de detección; 5) Cómo personalizar el área de detección del sensor; 6) Ejemplo: Pasillo; 7) Ejemplo: Aparcamiento subterráneo; 8) Ejemplo: Oficina; 9) Ejemplo: Aula; 10) Pizarra; 11) Sensor sin protector de lente

(P) 1) Módulo de malha Bluetooth qualificado para sensor de presença/luz diurna - PROTETORES DE LENTES; 2) Exemplo com; 3) Sensor com protetor de lentes; 4) Área de deteção; 5) Como personalizar a área de deteção do sensor; 6) Exemplo: Corredor; 7) Exemplo: Parque de estacionamento subterrâneo; 8) Exemplo: Escritório 9) Exemplo: Sala de aulas 10) Quadro branco; 11) Sensor sem protetor de lentes

(GR) 1) Εγκεκριμένος αισθητήρας παρουσίας/ηλιακού φωτός Bluetooth Mesh – LENS SHIELDS: 2) Παράδειγμα με: 3) Αισθητήρα με προστασία φακού, 4) Περιοχή ανίχνευσης, 5) Πώς να εξατομικεύσετε την περιοχή ανίχνευσης του αισθητήρα, 6) Παράδειγμα: Διάδρομο, 7) Παράδειγμα: Υπόγειο πάρκινγκ αυτοκινήτων, 8) Παράδειγμα: Γραφείο, 9) Παράδειγμα: Σχολική αίθουσα, 10) Λευκός πίνακας; 11) Αισθητήρας χωρίς προστασία φακού

(NL) 1) Aanwezigheids-/daglichtsensor met gekwalificeerde Bluetooth Mesh - LENSSCHILDEN; 2) Voorbeeld met; 3) Sensor met lensschild; 4) Detectiebereik; 5) Het detectiebereik van de sensor aanpassen; 6) Voorbeeld: gang; 7) Voorbeeld: ondergrondse parkeergarage 8) Voorbeeld: kantoor; 9) Voorbeeld: klaslokaal; 10) Whiteboard; 11) Sensor zonder lensschild

(S) 1) Godkänd Bluetooth Mesh-presenterare/dagsljussensor - LINSSKYDD 2) Exempel på 3) Sensor med linsskydd 4) Detekteringsområde 5) Anpassa detekteringsområdet för sensor 6) Exempel: Korridor 7) Exempel: Underjordiska garage 8) Exempel: Kontor 9) Exempel: Skolsal 10) Skrivtavla; 11) Sensor utan linsskydd

(FIN) 1) Hyväksytty Bluetooth-yhteydellä varustettu läsnäolon tunnistus-/päivänvaloanturi – LINSSIN SUOJUKSET; 2) Käyttöesimerkki; 3) Linssin suojuksella varustettu anturi; 4) Tunnistusalue; 5) Miten anturin tunnistusaluetta voi muokata; 6) Esimerkki: käytävä; 7) Esimerkki: maanalainen paikoitus; 8) Esimerkki: toimisto; 9) Esimerkki: luokkahuone; 10) Valkotaulu; 11) Anturi ilman linssin suojusta

(N) 1) Kvalifisert Bluetooth Mesh-bevegelses-/dagslyssensor – LINSEDEKSLER; 2) Eksempel med; 3) Sensor med linsedeksel; 4) Deteksjonsområde; 5) Slik tilpasser du sensorens deteksjonsområde; 6) Eksempel: Korridor; 7) Eksempel: Undergrunns parkeringshus; 8) Eksempel: Kontor; 9) Eksempel: Klasserom; 10) Tegnetavle; 11) Sensor uten linsedeksel

(DK) 1) Kvalificeret Bluetooth Mesh-tilstedeværelsessensor/dagslyssensor – OBJEKTIVAFSKÆRMNINGER; 2) Eksempel med; 3) Sensor med objektivafskærmning; 4) Registreringsområde; 5) Sådan tilpasses sensorens registreringsområde; 6) Eksempel: Korridor; 7) Eksempel: Parkeringskælder; 8) Eksempel: Kontor; 9) Eksempel: Skolelokale; 10) Whiteboard; 11) Sensor uden objektivafskærmning

(CZ) 1) Snímač detekce přítomnosti/denního světla s Bluetooth Mesh – KRYTY ČOČEK; 2) Příklad s; 3) Snímač s krytem čočky; 4) Oblast detekce; 5) Jak přizpůsobit oblast detekce snímače; 6) Příklad: chodba; 7) Příklad: podzemní parkoviště; 8) Příklad: kancelář; 9) Příklad: školní třída; 10) Tabule; 11) Snímač bez krytu čočky

(RUS) 1) Соответствующий датчик присутствия/дневного света Bluetooth Mesh — ЭКРАНЫ ОБЪЕКТИВА; 2) Пример с; 3) Датчик с экраном объектива; 4) Зона обнаружения; 5) Как настроить зону обнаружения датчика; 6) Пример: коридор; 7) Пример: подземная парковка; 8) Пример: офис; 9) Пример: класс; 10) Доска; 11) Датчик без экрана объектива

(KZ) 1) Qualified Bluetooth Mesh қатынасу/күн жарығы датчигі - ЛИНЗАЛАРДЫҢ ҚАЛҚАНДАРЫ; 2) Мысал; 3) Линзалардың қалқаны бар датчик; 4) Анықтау ауқымы; 5) Датчиктің анықтау ауқымын реттеу жолы; 6) Мысалы: дәліз; 7) Мысалы: жерасты көлік тұрағы; 8) Мысалы: кеңсе; 9) Мысалы: сынып бөлмесі; 10) Ақ тақта; 11) Линзалардың қалқаны жоқ датчик

(H) 1) Bluetooth Mesh-kompatibilis jelenlét/napfényérzékelő – LENCSEVÉDŐK; 2) Példa,; 3) Érzékelő lencsevédővel; 4) Érzékelési terület; 5) Az érzékelő észlelési területének testreszabása; 6) Példa: folyosó; 7) Példa: mélygarázs; 8) Példa: iroda; 9) Példa: oktatóterem; 10) Tábla; 11) Érzékelő lencsevédő nélkül

(PL) 1) Czujnik obecności / światła dziennego zgodny z technologią Bluetooth Mesh — OSŁONY SOCZEWEK; 2) Przykład z; 3) Czujnik z osłoną soczewek; 4) Obszar wykrywania; 5) Jak dostosować obszar wykrywania czujnika; 6) Przykład: korytarz; 7) Przykład: Parking podziemny; 8) Przykład: biuro; 9) Przykład: sala szkolna; 10) Tablica suchościeralna; 11) Czujnik bez osłony soczewki

(SK) 1) Kvalifikovaný snímač prítomnosti/denného svetla Bluetooth Mesh – TIENIDLÁ OBJEKTÍVU; 2) Príklad s; 3) Snímač s tienidlom objektívu; 4) Oblasť detekcie; 5) Spôsob upravenia oblasti detekcie snímača; 6) Príklad: Chodba; 7) Príklad: Podzemná garáž; 8) Príklad: Kancelária; 9) Príklad: Učebňa; 10) Tabuľa; 11) Snímač bez tienidla objektívu

(SLO) 1) Senzor prisotnosti kvalificiranega omrežja Bluetooth Mesh/dnevne svetlobe – ZAŠČITA ZA LEČO; 2) Primer s/z; 3) Senzor z zaščito za lečo; 4) Območje zaznavanja; 5) Navodila za prilagajanje območja zaznavanja senzorja; 6) Primer: hodnik; 7) Primer: podzemno parkirišče; 8) Primer: pisarna 9) Primer: šolska učilnica 10) Tabla; 11) Senzor brez zaščite za lečo

(TR) 1) Nitelikli Bluetooth Ağı Özellikli Varlık/Gün Işığı Sensörü - LENS KORUYUCULAR; 2) Örnekteki ürün: 3) Lens koruyuculu sensör; 4) Algılama alanı; 5) Sensörün algılama alanını özelleştirme; 6) Örnek: Koridor; 7) Örnek: Yeraltı otoparkı; 8) Örnek: Ofis; 9) Örnek: Sınıf; 10) Beyaz tahta; 11) Lens koruyucusuz sensör

(HR) 1) Senzor prisutnosti kvalificirane mreže Bluetooth Mesh / dnevnog svjetla – SJENILA LEĆE; 2) Primjer s; 3) Senzor sa sjenilom leće; 4) Područje otkrivanja; 5) Kako prilagoditi područje otkrivanja senzora; 6) Primjer: hodnik; 7) Primjer: podzemna garaža; 8) Primjer: ured; 9) Primjer: učionica; 10) Prezentacijska ploča; 11) Senzor bez sjenila leće

(RO) 1) Grilă Bluetooth calificată pentru senzor de mişcare/lumină de zi – PROTECŢII PENTRU LENTILE; 2) Exemplu cu; 3) Senzor cu protecţii pentru lentile; 4) Zonă de detecţie; 5) Modalitate de personalizare a zonei de detecţie a senzorului; 6) Exemplu: Coridor; 7) Exemplu: Parcare subterană; 8) Exemplu: Birou; 9) Exemplu: Sală de clasă; 10) Tablă şcolară albă; 11) Senzor fără protecţie pentru lentile

(BG) 1) Отговарящ на условията сензор за дневна светлина/движение с Bluetooth мрежа – ПРЕДПАЗИТЕЛИ ЗА ЛЕЩИ; 2) Пример със; 3) Сензор с предпазител за леща; 4) Зона за откриване; 5) Как да персонализирате зоната на откриване на сензора; 6) Пример: Коридори; 7) Пример: Подземен автомобилен паркинг; 8) Пример: Офис; 9) Пример: Класна стая; 10) Бяла дъска; 11) Сензор без предпазител за леща

(EST) 1) Kvalifitseeritud Bluetoothi võrgusilma kohaloleku / päevavalguse andur – OBJEKTIIVI VARJESTUS; 2) Näide koos tootega; 3) Objektiivi varjestusega andur; 4) Tuvastusala; 5) Kuidas kohandada anduri tuvastusala; 6) Näide: Koridor; 7) Näide: Maa-alune parkla 8) Näide: Kontor; 9) Näide: Klassiruum; 10) Tahvel; 11) Objektiivi varjestuseta andur

(LT) 1) Kvalifikuotas „Bluetooth" tinklelio buvimo / dienos šviesos jutiklis – LĘŠIO SKYDAI; 2) Pavyzdys su; 3) Jutiklis su lęšio skydu; 4) Aptikimo zona; 5) Kaip pritaikyti jutiklio aptikimo zoną; 6) Pavyzdys: koridorius; 7) Pavyzdys: požeminė automobilių stovėjimo aikštelė; 8) Pavyzdys: biuras; 9) Pavyzdys: mokyklos klasė; 10) Baltoji lenta; 11) Jutiklis be lęšio skydo

(LV) 1) Kvalificēts Bluetooth Mesh klātbūtnes/dienasgaismas sensors – LĒCU AIZSARGI; 2) Piemērs; 3) Sensors ar lēcas aizsargu; 4) Uztveršanas zona; 5) Kā pielāgot sensora uztveršanas zonu; 6) Piemērs: Gaitenis; 7) Piemērs: Pazemes autostāvvieta; 8) Piemērs: Birojs; 9) Piemērs: Mācību telpa; 10) Baltā tāfele; 11) Sensors bez lēcas aizsarga

(BIH) 1) Prisustvo kvalifikovane Bluetooth Mesh mreže / senzora dnevne svetlosti – ŠTITNICI SOČIVA; 2) Primer sa; 3) Senzor sa štitnikom sočiva; 4) Oblast detekcije; 5) Kako da prilagodite oblast detekcije senzora; 6) Primer: hodnik; 7) Primer: podzemni parking; 8) Primer: kancelarija; 9) Primer: učionica; 10) Bela tabla; 11) Senzor bez štitnika sočiva

(UA) 1) Датчик присутності/датчик денного світла – кришки для лінзи; 2) Приклад з; 3) Датчик з кришкою для лінзи; 4) Область виявлення; 5) Налаштування області виявлення датчика; 6) Приклад: коридор; 7) Приклад: підземний паркінг; 8) Приклад: офіс; 9) Приклад: класна кімната; 10) Дошка; 11) Датчик без кришки для лінзи

(GR) Εισαγωγέας: Inventronics Netherlands B.V., Polluxstraat 21, 5047RA Tillburg
(H) Forgalmazó: Inventronics Netherlands B.V., Polluxstraat 21, 5047RA Tillburg
(PL) Inventronics Poland Sp. z o.o., Al. Jerozolimskie 94, 00-807 Warsaw, Poland
(TR) Inventronics Turkey Teknoloji Ticaret Limited Şirketi, Buyukdere Cad. Bahar Sok. River Plaza No: 13/5 Sisli 34394 Istanbul, Turkey
(HR) Uvoznik: Inventronics Netherlands B.V., Polluxstraat 21, 5047RA Tillburg
(RO) Inventronics Netherlands B.V., Polluxstraat 21, 5047RA Tillburg
(BG) Инвентроникс Нидерландия Б.В., Полукстраат 21, 5047 PA Тилбург

INVENTRONICS is a licensee of ams OSRAM. OSRAM is a trademark of ams OSRAM.

Inventronics GmbH
Berliner Allee 65
86153 Augsburg
Germany
www.inventronicsglobal.com

C10449058
G15126137
22.11.23

22
PAP